



# Nuove forme di finanziamento: il crowdfunding



# New players in entrepreneurial finance

- Young innovative firms play a key role in modern knowledge-based economies because they are an important source of new jobs, radical innovations, and productivity growth
- The landscape for entrepreneurial finance has changed strongly over the last years. Many new players have entered the arena

# Finanziamento tradizionale vs crowdfunding

## FINANZIAMENTO TRADIZIONALE



grandi importi provenienti da una o da alcune fonti

## CROWDFUNDING



molte piccole somme versate da un gran numero di persone



# I modelli di crowdfunding

- Donation
- Reward
- Lending – Peer to peer lending
- Equity

In base al business model

- Do it yourself o tramite piattaforma

In base all'oggetto della campagna di fundraising

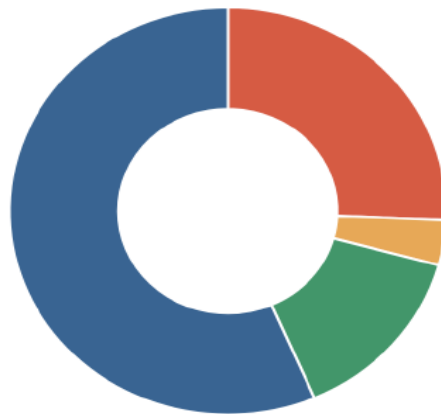
- Civic

	Equity Crowdfunding	Rewards Crowdfunding	Prestiti peer-to-peer
Pre-trading		✓	
Pre-profit	✓	✓	
Impresa redditizia in espansione	✓		✓
Impresa matura in costante espansione	✓		✓
Impresa matura stabile	✓		✓
Lancio di nuovi prodotti/servizi/brand	✓	✓	✓
Acquisizioni			✓
Espansione in nuovi territori	✓	✓	✓
Investimento in nuove strutture			✓
Bisogno di rifinanziamento	✓		✓
Bisogno di ristrutturazione di capitale	✓		✓

©ICAEW Corporate Finance Faculty

# Il mercato del crowdfunding in Italia (dati 2017)

## Il valore del Crowdfunding ad oggi



Il valore complessivo del Crowdfunding è rappresentato dal totale raccolto dai progetti finanziati su tutte le piattaforme italiane e ammonta a € 133.197.153,17, di cui €41.406.243,66 raccolti nel solo 2017.

Donation/Reward: € 34.244.746,57

Do it yourself: € 4.750.530,00

Equity: € 18.952.602,60

Lending: € 75.249.274,00

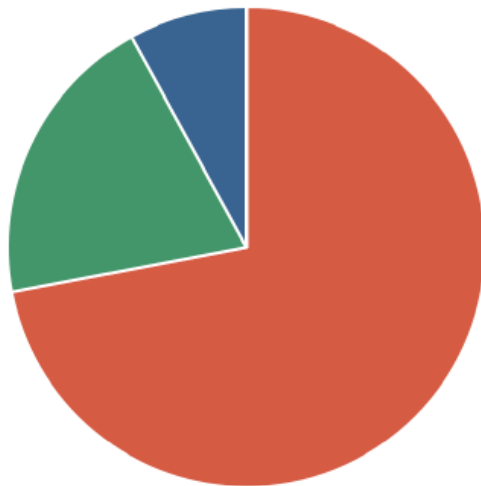
**€ 133.197.153,17**

Totale complessivo raccolto fino ad oggi

# Le piattaforme in Italia (dati 2017)

## Distribuzione del mercato

*Le piattaforme italiane*







In Italia vi sono 67 piattaforme di Crowdfunding attive, la cui maggioranza è rappresentata dal modello Donation/Reward.





Modello	N. piattaforme	%
Donation/Reward	46	72
Equity	13	20
Lending	5	8

# I progetti crowdfunded (dati 2017)

## Numero progetti finanziati

	<b>8.515</b>	Donation/Reward
	<b>50</b>	Do it yourself
	<b>78</b>	Equity
	<b>7.272</b>	Lending

## Valore medio dei progetti finanziati

	<b>€ 6.105,21</b>	Donation/Reward
	<b>€ 121.700,11</b>	Do it yourself
	<b>€ 268.049,33</b>	Equity
	<b>€ 55.547,41</b>	Lending



## Elenco piattaforme

*Donation/Reward*

Assiteca Crowd DONOR > € 11.727,00	Gigfarm > € 7.597,00
Bandbackers > € 21.136,00	Greenfunding > € 4.226,00
BeCrowdy > € 412.575,00	Idea Ginger > € 819.872,00
Bumers > € 1.731,00	Innamorati della Cultura > € 306.134,00
Buonacausa > € 2.788.445,84	Insieme doniamo > € 206.624,00
Crowdarts > € 28.100,00	Kendoo > € 323.167,00
Crowdfunding Südtirol – Alto Adige > € 109.596,00	Laboriusa > € 34.183,74
Derev > € 1.920.560,00	Letsdonation > € 1.803,00
Dreamshake > € 2.020,00	Loveltaly > 38.056,00
Eppela > € 6.416.113,00	Mecenup > € 16.715,00
Eticarim > € 525.877,00	Meridonare > € 1.454.136,99
Fidalo > € 40.130,00	Musicraiser > € 4.863.000,00
Finanziami il tuo futuro > € 1.752,00	Ogni Sport Oltre > € 384.989,00
Forfunding > € 15.235,00	Planbee > € 197.682,00
Funditaly > € 6.488,00	Produzioni dal Basso > € 5.527.327,00
Giffoni Crowdfunding > € 20.447,00	

created by  starteed

2017 Il crowdfunding in Italia  
Il report

## Elenco piattaforme

*Donation/Reward*

Progetto Civibanca > € 24.675,00
Proposizione > € 4.828,00
Replace > € 32.408,00
Rete del Dono > € 4.996.297,00
Schoolraising > € 105.415,00
Shinynote > € 124.153,00
SportSenzaFrontiere > € 23.360,00
Sport supporter > € 18.465,00
The Funding Spirit > € 1.320,00
TIM WithYouWeDo > € 1.943.331,00
Triboom > € 55.465,00
Universitiamo > € 336.432,00
WeTestWater Altroconsumo > € 25.446,00
WOOP food > € 32.350,00
XyloLive > € 12.512,00

created by  starteed

2017

## Elenco piattaforme

### *Equity*

Assiteca Crowd EQUITY > € 928.000,00

Crowdfundme > € 2.799.128,00

Equinvest > € 1.205.000,00

Investi-re > € 116.829,00

Mamacrowd > € 5.718.125,00

Muum Lab > € 100.000,00

Next equity Crowdfunding > € 1.452.802,60

Opstart > € 1.346.900,00

Starsup > € 2.915.938,00

200crowd (TipVentures) > € 1.294.500,00

Unicaseed > € 157.780,00

Walliance > € 542.500,00

WeAreStarting > € 375.100,00

created by  starteed

2017 Il cr  
Il re

# Crowdfunding e fallimento

Il fallimento lo possiamo intendere in due modi (e si verifica in due distinti momenti)

- 1 ... ?
- 2 ... ?

# Fallimenti e successi «clamorosi»

- <https://www.startmag.it/innovazione/kickstarter-fallimento-delle-idee-successo/>
- <https://www.wired.it/gadget/accessori/2017/02/03/crowdfunding-flop-clamorosi/>
- <https://www.kickstarter.com/projects/nura/nura-headphones-that-learn-and-adapt-to-your-unique>
- [https://www.repubblica.it/tecnologia/prodotti/2018/07/10/news/nuraphone\\_ecco\\_le\\_cuffie\\_nate\\_su\\_kickstarter\\_che\\_ascoltano\\_le\\_persone-201426084/?refresh\\_ce](https://www.repubblica.it/tecnologia/prodotti/2018/07/10/news/nuraphone_ecco_le_cuffie_nate_su_kickstarter_che_ascoltano_le_persone-201426084/?refresh_ce)